



สรุปแผนการจัดซื้อเวชภัณฑ์ยา
โรงพยาบาลเขาค้อ จังหวัดเพชรบูรณ์
ประจำปีงบประมาณ 2563

การจัดซื้อ		มูลค่ารวม(บาท)	ยาในบัญชียาหลักแห่งชาติ		ยานอกบัญชียาหลักแห่งชาติ	
			จำนวนรายการ	บาท	จำนวนรายการ	บาท
ไตรมาสที่ 1 (ต.ค.-ธ.ค.)	แผน	2,107,560.00	174	2,045,917.00	10	61,643.00
	จัดซื้อจริง	-				
ไตรมาสที่ 2 (ม.ค.-มี.ค.)	แผน	1,966,084.12	181	1,897,888.12	8	68,196.00
	จัดซื้อจริง	-				
ไตรมาสที่ 3 (เม.ย.-มิ.ย.)	แผน	2,035,728.85	168	1,962,810.85	13	72,918.00
	จัดซื้อจริง	-				
ไตรมาสที่ 4 (ก.ค.-ก.ย.)	แผน	1,683,858.90	165	1,620,254.90	8	63,604.00
	จัดซื้อจริง	-				
รวมทั้งสิ้น	แผน	7,793,231.87	288	7,526,870.87	16	266,361.00
	จัดซื้อจริง	-				

ลงชื่อ..........เจ้าหน้าที่พัสดุ
(นางสาวรัชนิกร พรหมชินวงศ์)
ตำแหน่ง...เภสัชกรชำนาญการ...
วันที่..... 1 พ.ย. 2562

ลงชื่อ..........ผู้เสนอแผน
(นายธีรพจน์ พิภน้อย)
ตำแหน่ง ผู้อำนวยการโรงพยาบาลเขาค้อ
วันที่ 1 พ.ย. 2562

ลงชื่อ..........ผู้อนุมัติแผน
(นายชัยวัฒน์ ทองไหม)
นายแพทย์สาธารณสุขจังหวัดเพชรบูรณ์
วันที่..... 1 พ.ย. 2562

แผนปฏิบัติการจัดซื้อเวชภัณฑ์ยา

โรงพยาบาลเขาค้อ จังหวัดเพชรบูรณ์

ประจำปีงบประมาณ 2563

ที่	รายการยา	ประเภท เช่น ED NED	ขนาด บรรจุ หน่วยนับ	อัตราการใช้อย้อนหลัง 3 ปี			ปริมาณ การใช้ ในปี 63 (จำนวน)	ปริมาณ คงคลัง ยกมา ในปี 63 (จำนวน)	ปริมาณ การจัดซื้อ ในปี 63 (จำนวน)	ราคา กลาง บาท)	ประเภท ราคา กลาง	ราคา ต่อ หน่วย บาท)	ปริมาณ การซื้อ ในปี 63 (บาท)	ไตรมาสที่ 1 (ต.ค.-ธ.ค.60)		ไตรมาสที่ 2 (ม.ค.-มี.ค.61)		ไตรมาสที่ 3 (เม.ย.-มิ.ย.61)		ไตรมาสที่ 4 (ก.ค.-ก.ย.61)		ยอดรวม จัดซื้อจริง	
				ปี 60	ปี 61	ปี 62								จำนวน (ชิ้น/ หน่วย)	มูลค่า (บาท)	จำนวน (ชิ้น/ หน่วย)	มูลค่า (บาท)	จำนวน (ชิ้น/ หน่วย)	มูลค่า (บาท)	จำนวน (ชิ้น/ หน่วย)	มูลค่า (บาท)	จำนวน (ชิ้น/ หน่วย)	มูลค่า (บาท)
	ยาในบัญชียาหลักแห่งชาติ																						
1	Acetylcysteine 100 mg/ml, 3 ml	ED	1	150	88	20	100	180	0	20.33	กท.	20	-	0	0.00	0	0.00	0	0.00	0	0.00		
2	Acyclovir 200 mg	ED	100	60	17	10	30	11	20	179.76	กท.	72	1,440.00	0	0.00	10	720.00	0	0.00	10	720.00		
3	Acyclovir 800 mg	ED	100	13	24	15	20	9	11	802.5	กท.	680	7,480.00	0	0.00	6	4080.00	0	0.00	5	3400.00		
4	Adenosine 3 mg/ml, 2 ml	ED	1	48	41	78	100	12	100			438.34	43,834.00	50	21917.00	0	0.00	50	21917.00	0	0.00		
5	Adrenaline 1 mg/ml	ED	1	437	780	951	1100	478	620	6.21	กท.	6	3,720.00	120	720.00	200	1200.00	100	600.00	200	1200.00		
6	Albendazole 100mg/5ml, 20ml	ED	1	65	0	15	30	20	10	14.45	กท.	11	110.00	0	0.00	0	0.00	10	110.00	0	0.00		
7	Albendazole 200 mg	ED	100	26	18	27	40	6	34	280	กท.	165	5,610.00	17	2805.00	0	0.00	17	2805.00	0	0.00		
8	Alcohol H 70%, 450 ml	ED	1	1388	1482	1717	2000	270	1750	27.82	กท.	27.82	48,685.00	500	13910.00	400	11128.00	450	12519.00	400	11128.00		
9	Alcohol 95%, 18 L	ED	1	2	2	0	2	5	0			1050	-	0	0.00	0	0.00	0	0.00	0	0.00		
10	Allopurinol 100 mg	ED	500	142	140	130	160	0	160	190.46	กท.	190	30,400.00	80	15200.00	0	0.00	80	15200.00	0	0.00		
11	Atom milk 240 ml	ED	1	5525	6017	4198	6000	1522	5000	14	จ	13.25	66,250.00	2500	33125.00	0	0.00	2500	33125.00	0	0.00		
12	Alumina & Magnesia tab	ED	500	13	15	15	20	5	15	150.87	กท.	180	2,700.00	0	0.00	10	1800.00	0	0.00	5	900.00		
13	Amiodarone 150 mg/3 ml	ED	1	150	244	160	250	95	200	92.73	กท.	85	17,000.00	0	0.00	100	8500.00	0	0.00	100	8500.00		
14	Amitriptyline 10 mg	ED	500	42	57	66	80	0	80			113	9,040.00	40	4520.00	0	0.00	40	4520.00	0	0.00		
15	Amitriptyline 25 mg	ED	500	4	12	9.2	15	6	10			187.25	1,872.50	0	0.00	10	1872.50	0	0.00	0	0.00		
16	Amlodipine 5 mg	ED	100	2787	2660	2235	3000	96	3000	39	จ	37.8	113,400.00	800	30240.00	800	30240.00	800	30240.00	600	22680.00		
17	Amlodipine 10 mg	ED	1000	292	381	405.7	500	103	400			690	276,000.00	100	69000.00	100	69000.00	100	69000.00	100	69000.00		
18	Ammonia 450 ml	ED	1	16	57	47	56	16	40			69	2,760.00	0	0.00	40	2760.00	0	0.00	0	0.00		

ลงชื่อ..........เจ้าหน้าที่พัสดุ

(นางสาวรัชนิกร พรหมชินวงศ์)

ตำแหน่ง...เภสัชกรชำนาญการ

วันที่.....1 พ.ย. 2562.....

ลงชื่อ..........ผู้เสนอแผน

(นายธีรพจน์ พิภน้อย)

ตำแหน่ง ผู้อำนวยการโรงพยาบาลเขาค้อ

วันที่.....1 พ.ย. 2562.....


ลงชื่อ..........ตรวจทาน

(นางพยอม เพชรบูรณ์)


หัวหน้ากลุ่มงานคุ้มครองฯ

วันที่.....1 พ.ย. 2562.....


ร.ร.	รายการยา	ประเภท เช่น ED NED	ขนาด บรรจุ หน่วยนับ	อัตราการใช้ย้อนหลัง 3 ปี			ปริมาณ การใช้ ในปี 63 (จำนวน)	ปริมาณ คงคลัง ยกมา ในปี 63 (จำนวน)	ปริมาณ การจัดซื้อ ในปี 63 (จำนวน)	ราคา กลาง (บาท)	ประเภ ทราคา กลาง	ราคา ต่อ หน่วย (บาท)	ปริมาณ การซื้อ ในปี 63 (บาท)	ไตรมาสที่ 1 (ต.ค.-ธ.ค.60)		ไตรมาสที่ 2 (ม.ค.-มี.ค.61)		ไตรมาสที่ 3 (เม.ย.-มิ.ย.61)		ไตรมาสที่ 4 (ก.ค.-ก.ย.61)		ยอดรวม จัดซื้อจริง							
				ปี 60	ปี 61	ปี 62								จำนวน (ชิ้น/ หน่วย)	มูลค่า (บาท)	จำนวน (ชิ้น/ หน่วย)	มูลค่า (บาท)	จำนวน (ชิ้น/ หน่วย)	มูลค่า (บาท)	จำนวน (ชิ้น/ หน่วย)	มูลค่า (บาท)	จำนวน (ชิ้น/ หน่วย)	มูลค่า (บาท)	จำนวน (ชิ้น/ หน่วย)	มูลค่า (บาท)	จำนวน (ชิ้น/ หน่วย)	มูลค่า (บาท)	จำนวน (ชิ้น/ หน่วย)	มูลค่า (บาท)
19	Amoxicillin+Clavulanic acid 1.2 g	ED	1	200	396	200	300	40	300			60.99	18,297.00	200	12198.00	0	0.00	100	6099.00	0	0.00								
20	Amoxicillin+Clavulanic acid 200+28.5 mg	ED	1	90	177	216	250	9	250			95	23,750.00	100	9500.00	0	0.00	150	14250.00	0	0.00								
21	Amoxicillin+Clavulanic acid 875+125 mg	ED	10	8	902	1014	1200	16	1200			33	39,600.00	300	9900.00	300	9900.00	300	9900.00	300	9900.00								
22	Amoxicillin H 125mg/5ml, 60ml	ED	1	2639	2009	2286	2600	471	2100	10.7642	กท.	10	21,000.00	1000	10000.00	0	0.00	1100	11000.00	0	0.00								
23	Amoxicillin 500 mg	ED	500	183	154	113	170	0	170	850.65	กท.	650	110,500.00	50	32500.00	40	26000.00	50	32500.00	30	19500.00								
24	Amoxicillin 250 mg	ED	1000	22	19	73.5	80	45	40	910.57	กท.	860	34,400.00	0	0.00	20	17200.00	0	0.00	20	17200.00								
25	Ampicillin 1 g	ED	1	200	1210	800	1200	0	1200	15.01	กท.	12	14,400.00	600	7200.00	0	0.00	600	7200.00	0	0.00								
26	Ampicillin 500 mg	ED	1	900	1320	1000	1300	0	1300	11.02	กท.	12	15,600.00	400	4800.00	300	3600.00	300	3600.00	300	3600.00								
27	Acetate ringer ARI-5 1000 ml	ED	1	20	3	28	40	20	20			49	980.00	0	0.00	20	980.00	0	0.00	0	0.00								
28	Aspirin 81 mg	ED	1000	323	337	292	350	42	310	175	จ	166	51,460.00	80	13280.00	80	13280.00	80	13280.00	70	11620.00								
29	Aspirin 300 mg	ED	500	11	12	4.6	10	0.4	10			280	2,800.00	5	1400.00	0	0.00	5	1400.00	0	0.00								
30	Atenolol H 50 mg	ED	500	350	405	456	500	104	400	95	จ	95	38,000.00	100	9500.00	100	9500.00	100	9500.00	100	9500.00								
31	Atropine sulfate 0.6 mg/ml	ED	1	100	55	0	100	0	100	6.51	กท.	2.25	225.00	100	225.00	0	0.00	0	0.00	0	0.00								
32	Azithromycin 250 mg	ED	6	160	463	108	200	140	60	120.54	กท.	80	4,800.00	0	0.00	30	2400.00	0	0.00	30	2400.00								
33	Benzyl benzoate H 25%, 450 ml	ED	1	29	38	18	30	20	10	35.31	กท.	34.29	342.90	0	0.00	10	342.90	0	0.00	0	0.00								
34	Benzathine Pen G 1.2 mu	ED	1	30	0	40	60	20	40	37.45	กท.	60	2,400.00	0	0.00	40	2400.00	0	0.00	0	0.00								
35	Benzbromarone 100 mg	ED	100	2	0	0	2	3	0	695.5	กท.	695	-	0	0.00	0	0.00	0	0.00	0	0.00								
36	Berodual forte solution 4 ml	ED	1	209	540	6710	8000	730	8000			17.12	136,960.00	2000	34240.00	2000	34240.00	2000	34240.00	2000	34240.00								
37	Berodual MDI รข Otic 200 doses	ED	1	497	642	500	650	190	500	179.76	จ	149.8	74,900.00	200	29960.00	100	14980.00	100	14980.00	100	14980.00								
38	Betamethasone cream H 0.1%, 5 g	ED	1	1483	1352	1161	1500	0	1500	8.56	กท.	8	12,000.00	500	4000.00	500	4000.00	500	4000.00	0	0.00								
39	Betahistine 6 mg	ED	500	10	24	26	34	4	30	276.06	กท.	250	7,500.00	10	2500.00	10	2500.00	0	0.00	10	2500.00								
40	Budesonide MDI รข Olic 200 mcg/puff	ED	1	220	220	193	250	47	200			79.18	15,836.00	100	7918.00	0	0.00	100	7918.00	0	0.00								
41	Calamine lotion H 60 ml	ED	1	1524	1925	1838	2200	950	1200	10.04	กท.	12	14,400.00	0	0.00	0	0.00	1200	14400.00	0	0.00								
42	Calcium gluconate 10%, 10 ml	ED	1	20	20	10	40	20	20			6.42	128.40	0	0.00	20	128.40	0	0.00	0	0.00								
43	Calcium carbonate 1000 mg	ED	500	472	274	322	400	73	330	180	จ	170	56,100.00	100	17000.00	100	17000.00	70	11900.00	60	10200.00								

ลงชื่อ..........เจ้าหน้าที่พัสดุ
(นางสาวรัชนิกร พรหมชินวงศ์)
ตำแหน่ง...เภสัชกรชำนาญการ
วันที่.....1 พ.ย. 2562.....


ลงชื่อ..........ผู้เสนอแผน
(นายธีรพจน์ พิภน้อย)
ตำแหน่ง...ผู้อำนวยการโรงพยาบาลเขาค้อ
วันที่.....1 พ.ย. 2562.....

ลงชื่อ..........ตรวจทาน
(นางพยอม เพ็ชรบุรณ)
หัวหน้ากลุ่มงานคุ้มครองฯ
วันที่.....1 พ.ย. 2562.....

ที่	รายการยา	ประเภท เช่น ED NED	ขนาด บรรจุ หน่วยนับ	อัตราการใช้ย้อนหลัง 3 ปี			ปริมาณ การใช้ ในปี 63 (จำนวน)	ปริมาณ คงคลัง ยกมา (จำนวน)	ปริมาณ การจัดซื้อ ในปี 63 (จำนวน)	ราคา กลาง (บาท)	ประเภท ราคา กลาง	ราคา ต่อ หน่วย (บาท)	ปริมาณ การซื้อ ในปี 63 (บาท)	ไตรมาสที่ 1 (ต.ค.-ธ.ค.60)		ไตรมาสที่ 2 (ม.ค.-มี.ค.61)		ไตรมาสที่ 3 (เม.ย.-มิ.ย.61)		ไตรมาสที่ 4 (ก.ค.-ก.ย.61)		ยอดรวม จัดซื้อจริง					
				ปี 60	ปี 61	ปี 62								จำนวน (ชิ้น/ หน่วย)	มูลค่า (บาท)	จำนวน (ชิ้น/ หน่วย)	มูลค่า (บาท)	จำนวน (ชิ้น/ หน่วย)	มูลค่า (บาท)	จำนวน (ชิ้น/ หน่วย)	มูลค่า (บาท)	จำนวน (ชิ้น/ หน่วย)	มูลค่า (บาท)	จำนวน (ชิ้น/ หน่วย)	มูลค่า (บาท)	จำนวน (ชิ้น/ หน่วย)	มูลค่า (บาท)
44	Calc polystyrene sulfonate (Kalimate) 5 g	ED	100	13	21	22	35	8	27		1750	47,250.00	0	0.00	15	26250.00	0	0.00	12	21000.00							
45	Captopril 25 mg	ED	500	1	2	1	2	0	2		750	1,500.00	0	0.00	2	1500.00	0	0.00	0	0.00							
46	Carbamazepine 200 mg	ED	500	5	8	5	7	0	7		625	4,375.00	3	1875.00	0	0.00	4	2500.00	0	0.00							
47	Chlordiazepoxide ๖๔ 25 mg	ED	1000	2	2	0	2	0	2		600	1,200.00	2	1200.00	0	0.00	0	0.00	0	0.00							
48	Cefazolin 1 g	ED	1	1150	680	1000	1100	0	1100	17.01	กท.	17	18,700.00	600	10200.00	0	0.00	500	8500.00	0	0.00						
49	Ceftriaxone 1 g	ED	1	4410	7183	5750	7500	700	6800	27.5	กท.	10	68,000.00	2000	20000.00	1500	15000.00	1800	18000.00	1500	15000.00						
50	Ceftazidime 1 g	ED	1	2460	5159	3540	5000	1200	3800	27.82	กท.	19.6	74,480.00	0	0.00	2000	39200.00	0	0.00	1800	35280.00						
51	Cetirizine hydrochloride 10 mg	ED	1000	7	11	24	25	32	0	321	กท.	320	-	0	0.00	0	0.00	0	0.00	0	0.00						
52	Charcoal, activated 50 g	ED	1	30	27	23	30	9	20	51.69	กท.	51.63	1,032.60	0	0.00	10	516.30	0	0.00	10	516.30						
53	Chloramphenical eye drop H 0.5%, 10 ml	ED	1	152	269	278	360	112	240	14.51	กท.	14.5	3,480.00	120	1740.00	0	0.00	120	1740.00	0	0.00						
54	Chloramphenical ear drop 1%, 10 ml	ED	1	48	80	47	60	3	60	25	กท.	15	900.00	30	450.00	0	0.00	30	450.00	0	0.00						
55	Chloroquine 250 mg	ED	1000	2	6	1	3	1	2	441.91	กท.	441.62	883.24	0	0.00	1	441.62	0	0.00	1	441.62						
56	Chlorpromazine 100 mg	ED	500	8	12	8	10	1	10	257.87	กท.	257.77	2,577.70	5	1288.85	0	0.00	5	1288.85	0	0.00						
57	Chlorpromazine 25 mg	ED	1000	3	10	5	5	2	3	214	กท.	214	642.00	0	0.00	3	642.00	0	0.00	0	0.00						
58	Chlorhexidine gluconate 4%	ED	1	4	2	16	25	14	10			100	1,000.00	0	0.00	10	1000.00	0	0.00	0	0.00						
59	Ciprofloxacin รพ DKSH 200 mg/100 ml	ED	1	200	891	990	1300	610	700	48.15	กท.	19.4	13,580.00	0	0.00	400	7760.00	0	0.00	300	5820.00						
60	Ciprofloxacin 500 mg	ED	100	57	107	66	90	8	80	240.75	กท.	220	17,600.00	20	4400.00	20	4400.00	20	4400.00	20	4400.00						
61	Clindamycin 300 mg	ED	100	32	62	74	100	30	70	500	กท.	260	18,200.00	0	0.00	40	10400.00	0	0.00	30	7800.00						
62	Clindamycin 600 mg	ED	1	1750	2915	1600	2400	0	2400			25	60,000.00	600	15000.00	600	15000.00	600	15000.00	600	15000.00						
63	Clobetasol propionate 0.05%, 5 g	ED	1	8	102	300	400	0	400	11.03	กท.	11	4,400.00	200	2200.00	0	0.00	200	2200.00	0	0.00						
64	Clonazepam ๖๔ 2 mg	ED	500	9	16	13	20	0	20	550.09	กท.	550	11,000.00	10	5500.00	0	0.00	10	5500.00	0	0.00						
65	Clopidogrel 75 mg	ED	100	71	109	90	100	21	80			205.62	16,449.60	20	4112.40	20	4112.40	20	4112.40	20	4112.40						
66	Clotrimazole vaginal tab H 100 mg	ED	6	472	455	311	480	227	240	11.03	กท.	11	2,640.00	0	0.00	120	1320.00	0	0.00	120	1320.00						
67	Clotrimazole cream H 1%, 10 g	ED	1	1560	1460	1582	1800	224	1600			11	17,600.00	600	6600.00	300	3300.00	400	4400.00	300	3300.00						
68	Cloxacillin 1 g	ED	1	100	220	200	300	400	0	16.11	กท.	15	-	0	0.00	0	0.00	0	0.00	0	0.00						

ลงชื่อ  เจ้าหน้าที่พัสดุ
(นางสาวรัชนิกร พรหมชินวงศ์)
ตำแหน่ง...เภสัชกรชำนาญการ
วันที่ 1 พ.ย. 2552

ลงชื่อ  ผู้เสนอแผน
(นายธีรจันท์ พิทักษ์น้อย)
ตำแหน่ง ผู้อำนวยการโรงพยาบาลเจ้าพระยา
วันที่ 1 พ.ย. 2552

ลงชื่อ  ตรวจสอบ
(นางพยอม เพชรบุรินทร์)
หัวหน้ากลุ่มงานคุ้มครองยา
วันที่ 1 พ.ย. 2552

ที่	รายการยา	ประเภท เช่น ED NED	ขนาด บรรจุ หน่วยนับ	อัตราการใช้ย้อนหลัง 3 ปี			ปริมาณ การใช้ ในปี 63 (จำนวน)	ปริมาณ คงคลัง ยกมา (จำนวน)	ปริมาณ การจัดซื้อ ในปี 63 (จำนวน)	ราคา กลาง (บาท)	ประเภ ทราคา กลาง	ราคา ต่อ หน่วย (บาท)	ปริมาณ การซื้อ ในปี 63 (บาท)	ไตรมาสที่ 1 (ต.ค.-ธ.ค.60)		ไตรมาสที่ 2 (ม.ค.-มี.ค.61)		ไตรมาสที่ 3 (เม.ย.-มิ.ย.61)		ไตรมาสที่ 4 (ก.ค.-ก.ย.61)		ยอดรวม จัดซื้อจริง				
				จำนวน (ชิ้น/ หน่วย)	มูลค่า (บาท)	จำนวน (ชิ้น/ หน่วย)								มูลค่า (บาท)	จำนวน (ชิ้น/ หน่วย)	มูลค่า (บาท)	จำนวน (ชิ้น/ หน่วย)	มูลค่า (บาท)	จำนวน (ชิ้น/ หน่วย)	มูลค่า (บาท)	จำนวน (ชิ้น/ หน่วย)	มูลค่า (บาท)	จำนวน (ชิ้น/ หน่วย)	มูลค่า (บาท)	จำนวน (ชิ้น/ หน่วย)	มูลค่า (บาท)
69	Clozapine 100 mg	ED	100	50	55	45	60	30	30		175	5,250.00	10	1750.00	10	1750.00	0	0.00	10	1750.00						
70	Clozapine 25 mg	ED	100	15	28	20	25	10	15		112	1,680.00	5	560.00	5	560.00	0	0.00	5	560.00						
71	Coal Tar 50 g	ED	1	0	0	0	10	0	10		45	450.00	10	450.00	0	0.00	0	0.00	0	0.00						
72	Colchicine 0.6 mg	ED	500	78	90	76	100	23.8	80	กท.	130	10,400.00	40	5200.00	0	0.00	40	5200.00	0	0.00						
73	Conjugated estrogen 0.625 mg	ED	100	7	6	10	20	10	10	กท.	425	4,250.00	5	2125.00	0	0.00	5	2125.00	0	0.00						
74	Cotrimoxazole H 200+40mg/5ml	ED	1	410	141	190	200	71	150	กท.	9.5	1,425.00	0	0.00	150	1425.00	0	0.00	0	0.00						
75	Cotrimoxazole H 400+80 mg	ED	500	27	29	20	30	9	20	276.06	กท.	270	5,400.00	10	2700.00	0	0.00	10	2700.00	0	0.00					
76	CPM inj H 10 mg/ml	ED	1	393	687	717	800	60	800	2.25	กท.	2.24	1,792.00	200	448.00	200	448.00	200	448.00	200	448.00					
77	CPM syr H 2 mg/5 ml, 60ml	ED	1	5040	4851	3381	4000	700	3300	7.51	กท.	5	16,500.00	1000	5000.00	700	3500.00	700	3500.00	900	4500.00					
78	CPM 4 mg H 4 mg	ED	1000	130	110	94	100	28	70	59.92	กท.	50	3,500.00	0	0.00	40	2000.00	0	0.00	30	1500.00					
79	Cyproheptadine hydrochloride 4 mg	ED	1000	2	5	4	5	7	0	140.07	กท.	120	-	0	0.00	0	0.00	0	0.00	0	0.00					
80	D5S/2 H 1000 ml	ED	1	1181	1590	1780	2000	359	1700	31.4	จ	27.82	47,294.00	500	13910.00	500	13910.00	500	13910.00	200	5564.00					
81	D5S/3 500 ml	ED	1	940	1558	394	0	70	0			27	-	0	0.00	0	0.00	0	0.00	0	0.00					
82	D5S/3 1000 ml	ED				433	900	167	600			27.82	16,692.00	200	5564.00	200	5564.00	0	0.00	200	5564.00					
83	D5S/4 500 ml	ED	1	40	25	40	60	78	0			25	-	0	0.00	0	0.00	0	0.00	0	0.00					
84	D5S/5 500 ml	ED	1	100	42	46	60	27	0			27	-	0	0.00	0	0.00	0	0.00	0	0.00					
85	D5S 1000 ml	ED	1	492	292	324	500	0	500			29.5	14,750.00	200	5900.00	100	2950.00	100	2950.00	100	2950.00					
86	D5W 100 ml	ED	1	500	422	297	500	0	500	15.4	จ	16	8,000.00	200	3200.00	0	0.00	300	4800.00	0	0.00					
87	D5W 500 ml	ED	1	80	156	53	100	126	0			27	-	0	0.00	0	0.00	0	0.00	0	0.00					
88	D5W 1000 ml	ED	1	20	60	7	0	0	0			32	-	0	0.00	0	0.00	0	0.00	0	0.00					
89	Dapsone 100 mg	ED	100	12	0	0	5	37	0	1200	กท.	1200	-	0	0.00	0	0.00	0	0.00	0	0.00					
90	Diethylcarbamazine 300 mg	ED	100	1	0	1	2	1	1			1780	1,780.00	1	1780.00	0	0.00	0	0.00	0	0.00					
91	Dexamethasone eye drop 4 ml	ED	1	24	80	0	48	0	48	20.26	กท.	13.5	648.00	48	648.00	0	0.00	0	0.00	0	0.00					
92	Dexamethasone H 4 mg/ml	ED	1	1616	1745	2682	3000	318	2900	5.35	กท.	4	11,600.00	800	3200.00	800	3200.00	800	3200.00	500	2000.00					
93	Dextromethorphan H 15 mg	ED	1000	8	18	17	20	16	5	400	กท.	300	1,500.00	0	0.00	0	0.00	0	0.00	5	1500.00					

ลงชื่อ.....เจ้าหน้าที่พัสดุ

(นางสาวรัชนิกร พรหมชินวงศ์)

ตำแหน่ง...เภสัชกรชำนาญการ

วันที่..... พ.ย. 2562

ลงชื่อ.....ผู้เสนอแผน

(นายธีรพจน์ พิทักษ์น้อย)

ตำแหน่ง ผู้อำนวยการโรงพยาบาลเขาค้อ

วันที่..... พ.ย. 2562


ลงชื่อ.....ตรวจทาน

(นางพยอม เพชรบุรีณ)


หัวหน้ากลุ่มงานคุ้มครองฯ

วันที่..... พ.ย. 2562


ที่	รายการยา	ประเภท เช่น ED NED	ขนาด บรรจุ หน่วยนับ	อัตราการใช้ย้อนหลัง 3 ปี			ปริมาณ การใช้ ในปี 63 (จำนวน)	ปริมาณ คงคลัง ยกมา (จำนวน)	ปริมาณ การจัดซื้อ ในปี 63 (จำนวน)	ราคา กลาง (บาท)	ประเภ ทราคา กลาง	ราคา ต่อ หน่วย (บาท)	ปริมาณ การซื้อ ในปี 63 (บาท)	ไตรมาสที่ 1 (ต.ค.-ธ.ค.60)		ไตรมาสที่ 2 (ม.ค.-มี.ค.61)		ไตรมาสที่ 3 (เม.ย.-มิ.ย.61)		ไตรมาสที่ 4 (ก.ค.-ก.ย.61)		ยอดรวม จัดซื้อจริง	
				จำนวน (ชิ้น/ หน่วย)	มูลค่า (บาท)	จำนวน (ชิ้น/ หน่วย)								มูลค่า (บาท)	จำนวน (ชิ้น/ หน่วย)	มูลค่า (บาท)	จำนวน (ชิ้น/ หน่วย)	มูลค่า (บาท)	จำนวน (ชิ้น/ หน่วย)	มูลค่า (บาท)	จำนวน (ชิ้น/ หน่วย)	มูลค่า (บาท)	
																							ปี 60
94	Diazepam วจ4 5 mg/ml, 2 ml	ED	1	550	715	950	1200	400	800	5.21	กท.	3.4	2,720.00	200	680.00	200	680.00	200	680.00	200	680.00		
95	Diazepam วจ4 2 mg	ED	1000	2	8	15	10	0	10	400	กท.	50.34	503.40	5	251.70	0	0.00	5	251.70	0	0.00		
96	Diazepam วจ4 5 mg	ED	1000	8	10	8	10	7	3	500	กท.	120	360.00	0	0.00	3	360.00	0	0.00	0	0.00		
97	Diclofenac sodium H 25 mg/ml, 3 ml	ED	1	1726	2470	1905	2500	464	2000	3.21	กท.	5.35	10,700.00	500	2675.00	500	2675.00	500	2675.00	500	2675.00		
98	Dicloxacillin H 62.5mg/5ml,60ml	ED	1	162	1133	856	1200	370	900	22.47	กท.	18	16,200.00	200	3600.00	300	5400.00	200	3600.00	200	3600.00		
99	Dicloxacillin 500 mg	ED	500	46	48	45	50	2	50	1000.45	กท.	830	41,500.00	20	16600.00	10	8300.00	10	8300.00	10	8300.00		
100	Dicloxacillin H 250 mg	ED	500	64	61	44	60	0	60	551.05	กท.	530	31,800.00	15	7950.00	15	7950.00	15	7950.00	15	7950.00		
101	Diclofenac sodium H 25 mg	ED	500	356	150	192	300	118	180	68.48	กท.	57	10,260.00	50	2850.00	50	2850.00	50	2850.00	30	1710.00		
102	Digoxin 0.25 mg/ml, 2ml	ED	5	10	5	0	5	4	1	175.48	กท.	175.48	175.48	0	0.00	0	0.00	0	0.00	1	175.48		
103	Digoxin 0.25 mg	ED	1000	3	4	1	3	0	3	870	กท.	320	960.00	3	960.00	0	0.00	0	0.00	0	0.00		
104	Dimenhydrinate H 50 mg/ml	ED	1	942	1060	865	1100	615	500	3	กท.	2.9	1,450.00	0	0.00	300	870.00	0	0.00	200	580.00		
105	Dimenhydrinate H 50 mg	ED	1000	73	71	56	60	26	35	210	กท.	170	5,950.00	0	0.00	20	3400.00	0	0.00	15	2550.00		
106	Domperidone H 1 mg/ml, 30 ml	ED	1	1371	1285	1239	1500	103	1400	6.42	กท.	6.42	8,988.00	500	3210.00	400	2568.00	0	0.00	500	3210.00		
107	Domperidone H 10 mg	ED	1000	42	40	68	60	37.9	30	320	กท.	310	9,300.00	0	0.00	20	6200.00	0	0.00	10	3100.00		
108	Dopamine Hcl 25 mg/ml, 10 ml	ED	1	80	99	100	100	140	0	35.48	กท.	15	-	0	0.00	0	0.00	0	0.00	0	0.00		
109	Doproct suppository	ED	10	120	187	120	100	0	100			55	5,500.00	100	5500.00	0	0.00	0	0.00	0	0.00		
110	Doxazosin 2 mg	ED	500	209	225	299	300	173	130			120	15,600.00	0	0.00	50	6000.00	50	6000.00	30	3600.00		
111	Doxycycline 100 mg	ED	250	12	19	14	20	8	12	175.48	กท.	175	2,100.00	6	1050.00	0	0.00	6	1050.00	0	0.00		
112	Enalapril 5 mg	ED	1000	472	449	498	600	56	550	300	กท.	250	137,500.00	200	50000.00	150	37500.00	100	25000.00	100	25000.00		
113	Enalapril 20 mg	ED	100	2006	2888	2215	3000	0	3000	50	กท.	42.5	127,500.00	800	34000.00	800	34000.00	700	29750.00	700	29750.00		
114	Enoxaparin sodium 60 mg/0.6 ml 2x0.6 ml	ED	1	33	152	40	80	20	60	483.64	จ	483.64	29,018.40	60	29018.40	0	0.00	0	0.00	0	0.00		
115	ERIG 1000 iu/ml, 5ml	ED	1	180	429	260	350	130	220			600	132,000.00	100	60000.00	0	0.00	120	72000.00	0	0.00		
116	Erythromycin H 125mg/5ml, 60ml	ED	1	165	131	125	150	118	50			17	850.00	0	0.00	0	0.00	50	850.00	0	0.00		
117	Etonogestrel (Etoplan) 68 mg	ED	1	32	48	17	30	10	20			1829.7	36,594.00	0	0.00	20	36594.00	0	0.00	0	0.00		
118	Fenofibrate 300 mg	ED	100	100	90	51	0	0	0	535	จ	535	-	0	0.00	0	0.00	0	0.00	0	0.00		


ลงชื่อ..........เจ้าหน้าที่พิเศษ
(นางสาวรัชนิกร ทรมชินวงศ์)
ตำแหน่ง...เภสัชกรชำนาญการ
วันที่.....1 พ.ย. 2562.....


ลงชื่อ..........ผู้เสนอแผน
(นายธีรพจน์ พิภน้อย)
ตำแหน่ง...ผู้อำนวยการโรงพยาบาลเขาค้อ
วันที่.....1 พ.ย. 2562.....

ลงชื่อ..........ตรวจทาน
(นางพยอม เพชรบูรณ์)
หัวหน้ากลุ่มงานคุ้มครองฯ
วันที่.....1 พ.ย. 2562.....


ที่	รายการยา	ประเภท เช่น ED NED	ขนาด บรรจุ หน่วยนับ	อัตราการใช้ย้อนหลัง 3 ปี			ปริมาณ การใช้ ในปี 63 (จำนวน)	ปริมาณ คงคลัง ยกมา (จำนวน)	ปริมาณ การจัดซื้อ ในปี 63 (จำนวน)	ราคา กลาง (บาท)	ประเภ ทราคา กลาง	ราคา ต่อ หน่วย (บาท)	ปริมาณ การซื้อ ในปี 63 (บาท)	ไตรมาสที่ 1 (ต.ค.-ธ.ค.60)		ไตรมาสที่ 2 (ม.ค.-มี.ค.61)		ไตรมาสที่ 3 (เม.ย.-มิ.ย.61)		ไตรมาสที่ 4 (ก.ค.-ก.ย.61)		ยอดรวม จัดซื้อจริง			
				ปี 60	ปี 61	ปี 62								จำนวน (ชิ้น/ หน่วย)	มูลค่า (บาท)	จำนวน (ชิ้น/ หน่วย)	มูลค่า (บาท)	จำนวน (ชิ้น/ หน่วย)	มูลค่า (บาท)	จำนวน (ชิ้น/ หน่วย)	มูลค่า (บาท)	จำนวน (ชิ้น/ หน่วย)	มูลค่า (บาท)	จำนวน (ชิ้น/ หน่วย)	มูลค่า (บาท)
				119	Fenofibrate 200 mg	ED								300	0	0	0	30	0	30		580	17,400.00	10	5800.00
120	Ferrous sulfate 15 mg/0.6 ml	ED	1	228	464	96	300	0	300		45	13,500.00	150	6750.00	0	0.00	150	6750.00	0	0.00					
121	Ferrous sulfate 76 mg/5 ml, 60 ml	ED	1	0	0	185	100	15	100		23	2,300.00	0	0.00	100	2300.00	0	0.00	0	0.00					
122	Ferrous fumarate 200 mg	ED	1000	104	88	179	150	53	100		140	14,000.00	0	0.00	50	7000.00	0	0.00	50	7000.00					
123	Fluconazole 200 mg	ED	50	26	39	26	30	8	22		190	4,180.00	10	1900.00	0	0.00	12	2280.00	0	0.00					
124	Fluoxetine HCL 20 mg	ED	100	150	227	405	300	115	185	75.97	กท.	60	11,100.00	50	3000.00	50	3000.00	45	2700.00	40	2400.00				
125	Fluphenazine 25 mg/ml	ED	1	100	253	200	250	150	100	29.54	กท.	29	2,900.00	0	0.00	0	0.00	100	2900.00	0	0.00				
126	FMP H	ED	28	2900	2420	2670	3000	480	2500		8.25	20,625.00	1000	8250.00	0	0.00	500	4125.00	1000	8250.00					
127	Folic acid H 5 mg	ED	1000	145	129	144	150	81	70	430	กท.	200	14,000.00	0	0.00	70	14000.00	0	0.00	0	0.00				
128	Formaldehyde 450 ml	ED	1	7	2	1	6	6	0		32.1	-	0	0.00	0	0.00	0	0.00	0	0.00					
129	Furosemide 10 mg/ml, 2 ml	ED	1	800	1375	1190	1300	40	1300	5.35	กท.	5.35	6,955.00	400	2140.00	300	1605.00	300	1605.00	300	1605.00				
130	Furosemide 10 mg/ml, 25 ml	ED	1	125	176	120	120	40	80	40.66	กท.	40	3,200.00	0	0.00	40	1600.00	0	0.00	40	1600.00				
131	Furosemide 40 mg	ED	500	55	54	45	60	3	60	145	กท.	140	8,400.00	20	2800.00	20	2800.00	0	0.00	20	2800.00				
132	Furosemide 500 mg	ED	100	2	5	4	5	0	5	200	กท.	150	750.00	5	750.00	0	0.00	0	0.00	0	0.00				
133	Gabapentin 300 mg	ED	100	87	170	188	200	40	160		220	35,200.00	40	8800.00	40	8800.00	40	8800.00	40	8800.00					
134	Gemfibrosil 300 mg	ED	500	191	175	118	180	70	110	375	กท.	300	33,000.00	0	0.00	40	12000.00	40	12000.00	30	9000.00				
135	Gentamicin sulfate 40 mg/ml, 2 ml	ED	1	50	220	100	150	0	150	5.35	กท.	4.5	675.00	150	675.00	0	0.00	0	0.00	0	0.00				
136	Glibenclamide 5 mg	ED	500	155	40	1	0	4	0		95	-	0	0.00	0	0.00	0	0.00	0	0.00					
137	Glipizide 5 mg	ED	500	500	561	776	800	458	400		56	22,400.00	0	0.00	200	11200.00	0	0.00	200	11200.00					
138	Glucose H 50%, 50 ml	ED	1	1400	1720	1672	2000	1215	800		17	13,600.00	0	0.00	800	13600.00	0	0.00	0	0.00					
139	Glycerin borax 15 ml	ED	1	72	80	84	100	24	80		9.53	762.40	40	381.20	0	0.00	40	381.20	0	0.00					
140	Glyceryl guaiacolate 100mg/5ml, 60ml	ED	1	6511	6106	4906	6000	944	5000	9.63	กท.	9	45,000.00	1400	12600.00	1200	10800.00	1200	10800.00	1200	10800.00				
141	Glyceryl Guaicolate tab	ED	1000	0	79	108	130	41	90	150.87	กท.	150	13,500.00	0	0.00	90	13500.00	0	0.00	0	0.00				
142	Haloperidol 5 mg/ml	ED	1	20	154	70	100	150	0	9.73	กท.	9.72	-	0	0.00	0	0.00	0	0.00	0	0.00				
143	Haloperidol decanoate 50 mg/ml	ED	1	250	331	250	300	300	0	63.13	กท.	63	-	0	0.00	0	0.00	0	0.00	0	0.00				


ลงชื่อ..........เจ้าหน้าที่พิเศษ
(นางสาวรัชนิกร พรหมชินวงศ์)
ตำแหน่ง...เภสัชกรชำนาญการ
วันที่.....1 พ.ย. 2562.....


ลงชื่อ..........ผู้เสนอแผน
(นายจิรพจน์ พิกรณ์ยศ)
ตำแหน่ง...ผู้อำนวยการโรงพยาบาลเจ้าค้อ
วันที่.....1 พ.ย. 2562.....

ลงชื่อ..........ตรวจทาน
(นางพยอม เพชรบูรณ์)
หัวหน้ากลุ่มงานคุ้มครองฯ
วันที่.....1 พ.ย. 2562.....

ที่	รายการยา	ประเภท เช่น ED NED	ขนาด บรรจุ หน่วยนับ	อัตราการใช้อ้อนหลัง 3 ปี			ปริมาณ การใช้ ในปี 63 (จำนวน)	ปริมาณ คงคลัง ยกมา (จำนวน)	ปริมาณ การจัดซื้อ ในปี 63 (จำนวน)	ราคา กลาง (บาท)	ประเภ ทราคา กลาง	ราคา ต่อ หน่วย (บาท)	ปริมาณ การซื้อ ในปี 63 (บาท)	ไตรมาสที่ 1 (ต.ค.-ธ.ค.60)		ไตรมาสที่ 2 (ม.ค.-มี.ค.61)		ไตรมาสที่ 3 (เม.ย.-มิ.ย.61)		ไตรมาสที่ 4 (ก.ค.-ก.ย.61)		ยอดรวม จัดซื้อจริง	
				จำนวน (ชิ้น/ หน่วย)	มูลค่า (บาท)	จำนวน (ชิ้น/ หน่วย)								มูลค่า (บาท)	จำนวน (ชิ้น/ หน่วย)	มูลค่า (บาท)	จำนวน (ชิ้น/ หน่วย)	มูลค่า (บาท)	จำนวน (ชิ้น/ หน่วย)	มูลค่า (บาท)	จำนวน (ชิ้น/ หน่วย)	มูลค่า (บาท)	
																							ปี 60
144	Haloperidol 5 mg	ED	1000	7	13	9	12	5	7	856	กท.	740	5,180.00	0	0.00	4	2960.00	0	0.00	3	2220.00		
145	Haloperidol 2 mg	ED	1000	10	14	13	14	3	11	535	กท.	428	4,708.00	3	1284.00	4	1712.00	0	0.00	4	1712.00		
146	Haloperidol 0.5 mg	ED	1000	5	6	5	6	4	2	180.83	กท.	390	780.00	0	0.00	0	0.00	2	780.00	0	0.00		
147	HCTZ H 25 mg	ED	500	427	420	340	450	70	380	90.95	กท.	90	34,200.00	100	9000.00	100	9000.00	100	9000.00	80	7200.00		
148	Hepatitis B vaccine	ED	1	0	0	0	200	0	200			140	28,000.00	100	14000.00	0	0.00	100	14000.00	0	0.00		
149	Hista oph eye drop H 10 ml	ED	1	2581	2497	2692	3000	240	2800	9	จ	9	25,200.00	800	7200.00	600	5400.00	800	7200.00	600	5400.00		
150	Hydrogen peroxide H 450 ml	ED	1	13	35	32	40	4	40	26.75	กท.	25.78	1,031.20	20	515.60	0	0.00	10	257.80	10	257.80		
151	Hydralazine HCl 20 mg	ED	5	0	0	1	1	0	1	1209.1	กท.	1209.1	1,209.10	0	0.00	1	1209.10	0	0.00	0	0.00		
152	Hydrocortisone 100 mg	ED	1	118	693	460	600	140	460	51.36	กท.	48	22,080.00	150	7200.00	100	4800.00	110	5280.00	100	4800.00		
153	Hydroxyzine H	ED	1	357	170	273	300	107	200	13.31	กท.	9.63	1,926.00	0	0.00	100	963.00	0	0.00	100	963.00		
154	Hydralazine Hcl 25 mg	ED	500	599	701	263	600	176	424	467	จ	320	135,680.00	106	33920.00	106	33920.00	106	33920.00	106	33920.00		
155	Hydroxyzine H 10 mg	ED	1000	32	31	24	30	11	20	210	กท.	119.84	2,396.80	0	0.00	10	1198.40	0	0.00	10	1198.40		
156	Hydralazine HCl 50 mg	ED	500	0	35	404	500	95	400	460	จ	460	184,000.00	100	46000.00	100	46000.00	100	46000.00	100	46000.00		
157	Hyoscine H 20 mg/ml	ED	1	809	1020	929	1200	101	1100	10.26	กท.	10.25	11,275.00	250	2562.50	300	3075.00	250	2562.50	300	3075.00		
158	Hyoscine 1 mg/ml, 30 ml	ED	1		640	493	500	51	450	18.01	กท.	13	5,850.00	200	2600.00	0	0.00	250	3250.00	0	0.00		
159	Hyoscine H 10 mg	ED	500	99	143	70	120	101	20	1330	กท.	749	14,980.00	0	0.00	0	0.00	0	0.00	20	14980.00		
160	Hypromellose 0.3%, 10 ml	ED	1	324	660	316	500	164	360	27.82	กท.	27	9,720.00	0	0.00	180	4860.00	0	0.00	180	4860.00		
161	Ibuprofen 100 mg/5 ml	ED	1	89	161	470	300	130	200	15	กท.	12	2,400.00	0	0.00	100	1200.00	0	0.00	100	1200.00		
162	Ibuprofen H 200 mg	ED	500	115	45	83	100	105	0	300	กท.	300	-	0	0.00	0	0.00	0	0.00	0	0.00		
163	Ibuprofen 400 mg	ED	500	66	92	131	140	19	120	400	กท.	400	48,000.00	30	12000.00	30	12000.00	30	12000.00	30	12000.00		
164	Iodine 0.15 mg	ED	60	0	24	0	10	0	10			18	180.00	10	180.00	0	0.00	0	0.00	0	0.00		
165	Isosorbide dinitrate 10 mg	ED	500	91	92	90	100	35	65	270.71	กท.	190	12,350.00	0	0.00	35	6650.00	0	0.00	30	5700.00		
166	Isosorbide dinitrate sublingual 5 mg	ED	100	45	42	50	60	33	30	61	กท.	81	2,430.00	0	0.00	10	810.00	10	810.00	10	810.00		
167	Itraconazole 100 mg	ED	100	15	17	25	30	10	20			650	13,000.00	0	0.00	20	13000.00	0	0.00	0	0.00		
168	Potassium chloride 20 mEq, 10 ml	ED	1	250	297	730	500	0	500			8	4,000.00	300	2400.00	0	0.00	200	1600.00	0	0.00		

ลงชื่อ  เจ้าหน้าที่พัสดุ
(นางสาวรัชนิกร พรหมชินวงศ์)
ตำแหน่ง เกษัตริย์ชำนาญการ
วันที่ 1 พ.ย. 2552

ลงชื่อ  ผู้เสนอแผน
(นายธีรพงษ์ พิทักษ์น้อย)
ตำแหน่ง ผู้อำนวยการโรงพยาบาลเขาค้อ
วันที่ 1 พ.ย. 2552

ลงชื่อ  ตรวจสอบ
(นางพยอม เพชรบุรีณีน)
หัวหน้ากลุ่มงานคุ้มครองฯ
วันที่ 1 พ.ย. 2552

ที่	รายการยา	ประเภท เช่น ED NED	ขนาด บรรจุ หน่วยนับ	อัตราการใช้ย้อนหลัง 3 ปี			ปริมาณ การใช้ ในปี 63 (จำนวน)	ปริมาณ คงคลัง ยกมา (จำนวน)	ปริมาณ การจัดซื้อ ในปี 63 (จำนวน)	ราคา กลาง (บาท)	ประเภ ทราคา กลาง	ราคา ต่อ หน่วย (บาท)	ปริมาณ การซื้อ ในปี 63 (บาท)	ไตรมาสที่ 1 (ต.ค.-ธ.ค.60)		ไตรมาสที่ 2 (ม.ค.-มี.ค.61)		ไตรมาสที่ 3 (เม.ย.-มิ.ย.61)		ไตรมาสที่ 4 (ก.ค.-ก.ย.61)		ยอดรวม จัดซื้อจริง					
				ปี 60	ปี 61	ปี 62								จำนวน (ชิ้น/ หน่วย)	มูลค่า (บาท)	จำนวน (ชิ้น/ หน่วย)	มูลค่า (บาท)	จำนวน (ชิ้น/ หน่วย)	มูลค่า (บาท)	จำนวน (ชิ้น/ หน่วย)	มูลค่า (บาท)	จำนวน (ชิ้น/ หน่วย)	มูลค่า (บาท)	จำนวน (ชิ้น/ หน่วย)	มูลค่า (บาท)	จำนวน (ชิ้น/ หน่วย)	มูลค่า (บาท)
169	KCL 500 mg/5 ml	ED	1	240	134	180	200	24	180		80.25	14,445.00	100	8025.00	0	0.00	80	6420.00	0	0.00							
170	Ketamine HCl วจ2 50 mg/ml, 10 ml	ED	1	2	9	5	0	0	0		150	-	0	0.00	0	0.00	0	0.00	0	0.00	0	0.00					
171	Lactulose 100 ml	ED	1	444	393	466	500	202	300	58.85	กท.	42	12,600.00	0	0.00	100	4200.00	200	8400.00	0	0.00						
172	LCD 5% cream 50 g	ED	1	0	0	0	0	0	0			45	-	0	0.00	0	0.00	0	0.00	0	0.00						
173	Levodopa + Carbidopa 250 + 25 mg	ED	100	85	89	130	120	100	20			363.8	7,276.00	0	0.00	0	0.00	20	7276.00	0	0.00						
174	Lidocaine HCl gel 2%, 30 g	ED	1	5	10	0	5	0	5	133.75	กท.	100	500.00	5	500.00	0	0.00	0	0.00	0	0.00						
175	Lidocaine HCl viscous 2%, 100 ml	ED	1	13	21	33	40	12	30			310	9,300.00	0	0.00	15	4650.00	0	0.00	15	4650.00						
176	Lidocaine HCl 1% w Adrenaline 1%, 50 ml	ED	1	32	11	10	20	0	20	58.85	กท.	58.85	1,177.00	10	588.50	0	0.00	0	0.00	10	588.50						
177	Lidocaine HCl 2%, 20 ml	ED	1	482	698	686	800	39	760	20.33	กท.	19.89	15,116.40	200	3978.00	200	3978.00	160	3182.40	200	3978.00						
178	Loratadine H 10 mg	ED	500	54	64	50	60	7	55	300.67	กท.	220	12,100.00	15	3300.00	15	3300.00	15	3300.00	10	2200.00						
179	Lorazepam วจ4 1 mg	ED	1000	22	60	67	60	3.1	60	350.96	กท.	350	21,000.00	20	7000.00	10	3500.00	20	7000.00	10	3500.00						
180	Losartan potassium 100 mg	ED	30	4100	5354	5814	6500	300	6200	21.4	จ	29,425	182,435.00	1700	50022.50	1500	44137.50	1500	44137.50	1500	44137.50						
181	Lactate ringer 1000 ml	ED	1	33	11	19	30	31	0			44	-	0	0.00	0	0.00	0	0.00	0	0.00						
182	Lynesterol (Exluton) 0.5 mg	ED	28	1420	1122	1110	1400	590	800	65.52	กท.	65	52,000.00	0	0.00	400	26000.00	0	0.00	400	26000.00						
183	Magnesium sulfate 10%, 10 ml	ED	1	10	77	0	50	80	0			6.8	-	0	0.00	0	0.00	0	0.00	0	0.00						
184	Magnesium sulfate 50%, 2 ml	ED	1	120	165	130	150	70	100	6.42	กท.	6.42	642.00	0	0.00	100	642.00	0	0.00	0	0.00						
185	M.carminative H 180 ml	ED	1	1577	1112	1400	1600	0	1600			12	19,200.00	400	4800.00	400	4800.00	400	4800.00	400	4800.00						
186	Medroxyprogesterone H 150 mg/3 ml	ED	1	2693	2518	2610	3000	1095	2000	10.7	กท.	10	20,000.00	1000	10000.00	0	0.00	1000	10000.00	0	0.00						
187	Metformin 500 mg	ED	500	1627	1877	1667	2000	131	1870			112.5	210,375.00	500	56250.00	500	56250.00	500	56250.00	370	41625.00						
188	Methylsalicylate balm H 25 g	ED	1	10880	11089	8625	12000	1395	10600	7.9	จ	7.5	79,500.00	2800	21000.00	2500	18750.00	2800	21000.00	2500	18750.00						
189	Methylergometrine 0.2 mg/ml	ED	1	110	114	47	100	0	100	7	กท.	6.8	680.00	100	680.00	0	0.00	0	0.00	0	0.00						
190	Methadone 10 mg/ml ยส2 450 ml	ED	1	1	3	2	5	1	4			250	1,000.00	4	1000.00	0	0.00	0	0.00	0	0.00						
191	Methyldopa 250 mg	ED	500	15	14	29	30	4.4	30	749	กท.	749	22,470.00	10	7490.00	0	0.00	10	7490.00	10	7490.00						
192	Metoclopramide 5 mg/ml, 2 ml	ED	1	550	1100	1510	1500	140	1360	3.21	กท.	3.21	4,365.60	460	1476.60	300	963.00	300	963.00	300	963.00						
193	Metoclopramide 10 mg	ED	500	3	13	9	10	5	5	93.09	กท.	93.09	465.45	0	0.00	0	0.00	5	465.45	0	0.00						

ลงชื่อ

เจ้าหน้าที่พิเศษ

(นางสาวรัชนิกร พรหมชินวงศ์)

ตำแหน่ง...เภสัชกรชำนาญการ

วันที่

1 พ.ย. 2562

ลงชื่อ

ผู้เสนอแผน

(นายธีรพนธ์ พิทักษ์น้อย)

ตำแหน่ง ผู้อำนวยการโรงพยาบาลเขาค้อ

วันที่

1 พ.ย. 2562

ลงชื่อ

ตรวจทาน

(นางพยอม เพชรบุรีณ)

หัวหน้ากลุ่มงานคุ้มครองยา

วันที่

1 พ.ย. 2562

ที่	รายการยา	ประเภท เช่น ED NED	ขนาด บรรจุ หน่วยนับ	อัตราการใช้ย้อนหลัง 3 ปี			ปริมาณ การใช้ ในปี 63 (จำนวน)	ปริมาณ คงคลัง ยกมา (จำนวน)	ปริมาณ การจัดซื้อ ในปี 63 (จำนวน)	ราคา กลาง (บาท)	ประเภ ทราคา กลาง	ราคา ต่อ หน่วย (บาท)	ปริมาณ การซื้อ ในปี 63 (บาท)	ไตรมาสที่ 1 (ต.ค.-ธ.ค.60)		ไตรมาสที่ 2 (ม.ค.-มี.ค.61)		ไตรมาสที่ 3 (เม.ย.-มิ.ย.61)		ไตรมาสที่ 4 (ก.ค.-ก.ย.61)		ยอดรวม จัดซื้อจริง				
				จำนวน (ชิ้น/ หน่วย)	มูลค่า (บาท)	จำนวน (ชิ้น/ หน่วย)								มูลค่า (บาท)	จำนวน (ชิ้น/ หน่วย)	มูลค่า (บาท)	จำนวน (ชิ้น/ หน่วย)	มูลค่า (บาท)	จำนวน (ชิ้น/ หน่วย)	มูลค่า (บาท)	จำนวน (ชิ้น/ หน่วย)	มูลค่า (บาท)	จำนวน (ชิ้น/ หน่วย)	มูลค่า (บาท)	จำนวน (ชิ้น/ หน่วย)	มูลค่า (บาท)
194	Metoprolol 100 mg	ED	500	14	28	39	40	6	34		400	13,600.00	10	4000.00	14	5600.00	0	0.00	10	4000.00						
195	Metronidazole 5 mg/ml, 100 ml	ED	1	654	1507	1790	2000	240	1800	18.19	กท.	14.98	26,964.00	500	7490.00	400	5992.00	500	7490.00	400	5992.00					
196	Metronidazole 40 mg/ml, 60 ml	ED	1	28	57	25	50	50	0	60.99	กท.	60	-	0	0.00	0	0.00	0	0.00	0	0.00					
197	Metronidazole 400 mg	ED	500	12	11	16	20	9.6	10	375	กท.	374.5	3,745.00	0	0.00	0	0.00	10	3745.00	0	0.00					
198	Methimazole 5 mg	ED	500	36	40	56	60	15	45			335	15,075.00	10	3350.00	15	5025.00	10	3350.00	10	3350.00					
199	Insulin, Mixtard 70/30 10 ml	ED	1	1527	2043	2127	2400	473	2000			62	124,000.00	600	37200.00	500	31000.00	500	31000.00	400	24800.00					
200	Insulin, Mixtard 70/30 penfill 3 ml	ED	5	689	877	655	800	71	750			390	292,500.00	400	156000.00	0	0.00	350	136500.00	0	0.00					
201	MOM 240 ml	ED	1	464	451	476	480	30	480			18	8,640.00	140	2520.00	120	2160.00	120	2160.00	100	1800.00					
202	Morphine sulfate ยส2 10 mg/ml	ED	1	192	340	570	600	380	220			6.5	1,430.00	0	0.00	220	1430.00	0	0.00	0	0.00					
203	Morphine ยส2 30 mg	ED	30	43	50	55	60	30	40			730	29,200.00	0	0.00	40	29200.00	0	0.00	0	0.00					
204	Morphine SR ยส2 10 mg	ED	30	26	21	60	60	31	40			350	14,000.00	0	0.00	40	14000.00	0	0.00	0	0.00					
205	Morphine IR ยส2 10 mg	ED	100	2	11	18	30	12	20			100	2,000.00	0	0.00	20	2000.00	0	0.00	0	0.00					
206	M.Tussis H 180 ml	ED	1	861	583	0	0	0	0			18	-	0	0.00	0	0.00	0	0.00	0	0.00					
207	M.Tussis H 60 ml	ED	1	1335	1761	1447	1800	713	1100			8	8,800.00	0	0.00	600	4800.00	0	0.00	500	4000.00					
208	Multivitamin 60 ml	ED	1	679	924	670	900	277	600			14	8,400.00	0	0.00	300	4200.00	0	0.00	300	4200.00					
209	Multivitamin	ED	1000	53	113	144	150	70	80			210	16,800.00	0	0.00	40	8400.00	0	0.00	40	8400.00					
210	Methotrexate 2.5 mg	ED	100	4	0	4	4	0	4	590.11	กท.	500	2,000.00	4	2000.00	0	0.00	0	0.00	0	0.00					
211	Mupirocin 2%, 5 g	ED	1	84	279	252	300	96	240	39.93	กท.	39.93	9,583.20	0	0.00	120	4791.60	0	0.00	120	4791.60					
212	Naloxone HCl 0.4 mg/ml, 1 ml	ED	1	5	23	5	10	5	5			203	1,015.00	0	0.00	0	0.00	5	1015.00	0	0.00					
213	Naproxen 250 mg	ED	100	0	166	0	0	0	0	130.11	กท.	100	-	0	0.00	0	0.00	0	0.00	0	0.00					
214	Nicardepine รข Zuellig 10 mg/10 ml	ED	1	170	44	240	300	80	250			108	27,000.00	0	0.00	100	10800.00	0	0.00	150	16200.00					
215	Norepinephrine 1 mg/ml (4 ml)	ED	1	60	220	210	240	150	100	267.5	กท.	82	8,200.00	0	0.00	0	0.00	100	8200.00	0	0.00					
216	Norethisterone 5 mg	ED	100	15	18	7	10	3	7	374.5	กท.	250	1,750.00	0	0.00	7	1750.00	0	0.00	0	0.00					
217	Norfloxacin H 400 mg	ED	500	22	14	7	10	6.6	4	605	กท.	500	2,000.00	0	0.00	0	0.00	4	2000.00	0	0.00					
218	Insulin, NPH 100 iu/ml, 10ml	ED	1	72	56	260	300	50	250			62	15,500.00	50	3100.00	100	6200.00	0	0.00	100	6200.00					

ลงชื่อ.....



เจ้าหน้าที่พัสดุ

(นางสาวรัชนิกร พรหมชินวงศ์)

ตำแหน่ง เกษัตริย์ชำนาญการ

1 พ.ย. 2552

วันที่.....

ลงชื่อ.....



ผู้เสนอแผน

(นายเอีรพจน์ พิกน้อย)

ตำแหน่ง ผู้อำนวยการโรงพยาบาลเจ้าชื้อ

1 พ.ย. 2552

วันที่.....

ลงชื่อ.....



ตรวจทาน

(นางพยอม เพชรบูรณ์)

หัวหน้ากลุ่มงานคุ้มครองฯ

1 พ.ย. 2552

วันที่.....


ที่	รายการยา	ประเภท เช่น ED NED	ขนาด บรรจุ หน่วยนับ	อัตราการใช้ย้อนหลัง 3 ปี			ปริมาณ การใช้ ในปี 63 (จำนวน)	ปริมาณ คงคลัง ยกมา (จำนวน)	ปริมาณ การจัดซื้อ ในปี 63 (จำนวน)	ราคา กลาง (บาท)	ประเภ ทราคา กลาง	ราคา ต่อ หน่วย (บาท)	ปริมาณ การซื้อ ในปี 63 (บาท)	ไตรมาสที่ 1 (ต.ค.-ธ.ค.60)		ไตรมาสที่ 2 (ม.ค.-มี.ค.61)		ไตรมาสที่ 3 (เม.ย.-มิ.ย.61)		ไตรมาสที่ 4 (ก.ค.-ก.ย.61)		ยอดรวม จัดซื้อจริง	
				จำนวน (ชิ้น/ หน่วย)	มูลค่า (บาท)	จำนวน (ชิ้น/ หน่วย)								มูลค่า (บาท)	จำนวน (ชิ้น/ หน่วย)	มูลค่า (บาท)	จำนวน (ชิ้น/ หน่วย)	มูลค่า (บาท)	จำนวน (ชิ้น/ หน่วย)	มูลค่า (บาท)	จำนวน (ชิ้น/ หน่วย)	มูลค่า (บาท)	
																							ปี 60
219	NSS 3% 500 ml	ED	1	0	22	53	60	27	40	32.1	กท.	32	1,280.00	0	0.00	20	640.00	0	0.00	20	640.00		
220	NSS 0.9% irrigate H 1000 ml	ED	1	2967	4021	3669	4500	663	4000	28.6	จ	25.8	103,200.00	1000	25800.00	1000	25800.00	1000	25800.00	1000	25800.00		
221	NSS 0.9% H 1000 ml	ED	1	4482	6304	5391	6200	197	6000	31.8	จ	27.82	166,920.00	1500	41730.00	1500	41730.00	1500	41730.00	1500	41730.00		
222	NSS 0.9% 100 ml	ED	1	6515	11268	10337	14000	1820	12200	15.14	จ	12.3	150,060.00	3600	44280.00	3000	36900.00	3600	44280.00	2000	24600.00		
223	Nystatin 100,000 u/ml 12 ml	ED	1	64	95	48	72	24	48	31.03	กท.	25	1,200.00	0	0.00	0	0.00	48	1200.00	0	0.00		
224	Ofloxacin 200 mg	ED	100	26	6	8	0	0	0	139.1	กท.	120	-	0	0.00	0	0.00	0	0.00	0	0.00		
225	Olive oil	ED	1	35	40	28	40	17	24			160.5	3,852.00	0	0.00	0	0.00	24	3852.00	0	0.00		
226	Omeprazole 40 mg	ED	1	1776	2514	1790	2000	214	1800			20.97	37,746.00	500	10485.00	400	8388.00	500	10485.00	400	8388.00		
227	Omeprazole 20 mg	ED	250	2440	1088	870	1000	80	920			115	105,800.00	230	26450.00	230	26450.00	230	26450.00	230	26450.00		
228	ORS	ED	100	402	277	252	300	48	250			135	33,750.00	100	13500.00	0	0.00	150	20250.00	0	0.00		
229	Oseltamivir 75 mg	ED	250	2	13	10	20	0	20			6250	125,000.00	5	31250.00	5	31250.00	5	31250.00	5	31250.00		
230	Oseltamivir 45 mg	ED	10	10	71	97	120	77	50	150.87	กท.	150	7,500.00	0	0.00	30	4500.00	0	0.00	20	3000.00		
231	Oseltamivir 30 mg	ED	10	20	193	254	300	36	260	120.91	กท.	120	31,200.00	65	7800.00	65	7800.00	65	7800.00	65	7800.00		
232	Oxytocin 10 iu/ml	ED	1	850	883	748	1000	400	600	12.84	กท.	11.6	6,960.00	0	0.00	300	3480.00	0	0.00	300	3480.00		
233	Paracetamol 120 mg/5 ml	ED	1	13172	12919	9971	13000	780	12500	8.03	กท.	6.95	86,875.00	3500	24325.00	3000	20850.00	3000	20850.00	3000	20850.00		
234	Paracetamol 250 mg/5 ml	ED	1	150	165	350	500	100	400			18	7,200.00	0	0.00	200	3600.00	0	0.00	200	3600.00		
235	Paracetamol 325 mg	ED	1000	76	95	64	100	256	0	140	กท.	115	-	0	0.00	0	0.00	0	0.00	0	0.00		
236	Paracetamol 500 mg	ED	10	34600	33275	25300	35000	0	35000	3.2	กท.	2.6	91,000.00	10000	26000.00	7500	19500.00	10000	26000.00	7500	19500.00		
237	Penicillin G Sodium 5 mu	ED	1	70	44	20	50	140	0	19.01	กท.	13.91	-	0	0.00	0	0.00	0	0.00	0	0.00		
238	Penicillin V 250 mg	ED	1000	1	0	1	1	4	0	759.7	กท.	650	-	0	0.00	0	0.00	0	0.00	0	0.00		
239	Perphenazine 8 mg	ED	1000	8	14	15	25	21	5	580	กท.	486	2,430.00	0	0.00	0	0.00	5	2430.00	0	0.00		
240	Perphenazine 4 mg	ED	1000	0	3	4	3	2	1	430	กท.	291	291.00	0	0.00	0	0.00	0	0.00	1	291.00		
241	Pethidine HCl ยส2 50 mg/ml	ED	1	351	195	171	200	192	100			6.5	650.00	0	0.00	0	0.00	0	0.00	100	650.00		
242	Phenytoin sodium 250 mg/5 ml	ED	1	60	132	100	120	50	70			225	15,750.00	0	0.00	40	9000.00	0	0.00	30	6750.00		
243	Phenytoin sodium 100 mg	ED	1000	41	64	43	50	12	40			413	16,520.00	20	8260.00	0	0.00	20	8260.00	0	0.00		


ลงชื่อ.....
 (นางสาวรัชนิกร พรหมชินวงค์)
 ตำแหน่ง...เภสัชกรชำนาญการ
 วันที่.....
 1 พ.ย. 2552


ลงชื่อ.....
 (นายธีรพนธ์ พิทักษ์น้อย)
 ตำแหน่ง ผู้อำนวยการโรงพยาบาลเขาค้อ
 วันที่.....
 1 พ.ย. 2552

ลงชื่อ.....
 (นางพยอม เพชรบุญ)
 หัวหน้ากลุ่มงานคุ้มครองฯ
 วันที่.....
 1 พ.ย. 2552

ที่	รายการยา	ประเภท เช่น ED NED	ขนาด บรรจุ หน่วยนับ	อัตราการใช้ย้อนหลัง 3 ปี			ปริมาณ การใช้ ในปี 63 (จำนวน)	ปริมาณ คงคลัง ยกมา (จำนวน)	ปริมาณ การจัดซื้อ ในปี 63 (จำนวน)	ราคา กลาง (บาท)	ประเภ ทราคา กลาง	ราคา ต่อ หน่วย (บาท)	ปริมาณ การซื้อ ในปี 63 (บาท)	ไตรมาสที่ 1 (ต.ค.-ธ.ค.60)		ไตรมาสที่ 2 (ม.ค.-มี.ค.61)		ไตรมาสที่ 3 (เม.ย.-มิ.ย.61)		ไตรมาสที่ 4 (ก.ค.-ก.ย.61)		ยอดรวม จัดซื้อจริง	
				จำนวน (ชิ้น/ หน่วย)	มูลค่า (บาท)	จำนวน (ชิ้น/ หน่วย)								มูลค่า (บาท)	จำนวน (ชิ้น/ หน่วย)	มูลค่า (บาท)	จำนวน (ชิ้น/ หน่วย)	มูลค่า (บาท)	จำนวน (ชิ้น/ หน่วย)	มูลค่า (บาท)	จำนวน (ชิ้น/ หน่วย)	มูลค่า (บาท)	
																							ปี 60
244	Phenobarbital วจ4 30 mg	ED	1000	5	6	5	5	0	5	97.37	กท.	150	750.00	5	750.00	0	0.00	0	0.00	0	0.00		
245	Phenobarbital วจ4 60 mg	ED	1000	12	18	16	20	9	10	128.4	กท.	200	2,000.00	0	0.00	5	1000.00	0	0.00	5	1000.00		
246	Podophylline paint 25% 15 ml	ED	1	12	14	13	15	11	10			200.34	2,003.40	0	0.00	0	0.00	10	2003.40	0	0.00		
247	Poly Oph 5 ml	ED	1	192	239	257	300	235	120	13.91	จ	23.5	2,820.00	0	0.00	0	0.00	120	2820.00	0	0.00		
248	Potassium permanganate	ED	1	3	10	0	5	12	0			9.53	-	0	0.00	0	0.00	0	0.00	0	0.00		
249	Povidone iodine H 10%, 450 ml	ED	1	108	190	148	170	0	170	82.39	กท.	82	13,940.00	40	3280.00	40	3280.00	40	3280.00	50	4100.00		
250	Povidone iodine 7.5%	ED	1	48	75	79	80	15	65			164	10,660.00	15	2460.00	15	2460.00	15	2460.00	20	3280.00		
251	Pralidoxime 1 g	ED	1	10	8	14	20	0	20			750	15,000.00	6	4500.00	6	4500.00	4	3000.00	4	3000.00		
252	Prednisolone 5 mg	ED	500	56	37	29	50	0	50	175.81	กท.	170	8,500.00	20	3400.00	0	0.00	20	3400.00	10	1700.00		
253	Primaquine 15 mg	ED	250	0	2	1	1	2	0	177.5	กท.	175	-	0	0.00	0	0.00	0	0.00	0	0.00		
254	Procaterol HCl 50 mcg	ED	100	32	27	5	0	0	0	321	กท.	320	-	0	0.00	0	0.00	0	0.00	0	0.00		
255	Propranolol 10 mg	ED	500	68	47	41	60	15	45			120	5,400.00	0	0.00	15	1800.00	15	1800.00	15	1800.00		
256	Propranolol 40 mg	ED	1000	1	5	3	4	2	2			360	720.00	0	0.00	0	0.00	2	720.00	0	0.00		
257	PTU 50 mg	ED	1000	22	10	8	15	5	10	535	กท.	420	4,200.00	5	2100.00	0	0.00	5	2100.00	0	0.00		
258	Rabies vaccine	ED	1	878	1725	1860	2200	850	1400	294.25	กท.	260	364,000.00	400	104000.00	300	78000.00	400	104000.00	300	78000.00		
259	Ranitidine 25 mg/ml, 2 ml	ED	1	200	330	381	400	619	0			6.4	-	0	0.00	0	0.00	0	0.00	0	0.00		
260	Ranitidine H 150 mg	ED	100	210	174	140	200	40	160			55	8,800.00	40	2200.00	40	2200.00	40	2200.00	40	2200.00		
261	R-den 28 เม็ด	ED	28	2820	3245	2650	3000	1900	1100			4.8	5,280.00	0	0.00	500	2400.00	0	0.00	600	2880.00		
262	Insulin, Regular 100 iu/ml, 10ml	ED	1	20	45	35	50	25	25			85	2,125.00	0	0.00	0	0.00	25	2125.00	0	0.00		
263	Risperidone 2 mg 2 mg	ED	60	360	168	262	350	55	300			159.6	47,880.00	80	12768.00	70	11172.00	80	12768.00	70	11172.00		
264	Risperidone 1 mg 1 mg	ED	60	34	76	129	150	0	150			96	14,400.00	40	3840.00	30	2880.00	40	3840.00	40	3840.00		
265	Roxithromycin H 150 mg	ED	100	30	36	63	70	23	50	151	กท.	100	5,000.00	0	0.00	30	3000.00	0	0.00	20	2000.00		
266	Salbutamol solution 0.5%, 20 ml	ED	1	125	408	252	300	66	249			42.8	10,657.20	100	4280.00	0	0.00	149	6377.20	0	0.00		
267	Salbutamol MDI 200 doses	ED	1	396	226	195	250	150	100			77.04	7,704.00	0	0.00	0	0.00	100	7704.00	0	0.00		
268	Salbutamol 2 mg/5 ml,60 ml	ED	1	456	777	716	800	34	800	10.76	กท.	8	6,400.00	200	1600.00	200	1600.00	200	1600.00	200	1600.00		

ลงชื่อ..........เจ้าหน้าที่พัสดุ
(นางสาวรัชนิกร พรหมชินวงศ์)
ตำแหน่ง...เภสัชกรชำนาญการ
วันที่.....1 พ.ย. 2552.....

ลงชื่อ..........ผู้เสนอแผน
(นายธีรพนธ์ พิกันน้อย)
ตำแหน่ง...ผู้อำนวยการโรงพยาบาลเจ้าช้อย
วันที่.....1 พ.ย. 2552.....

ลงชื่อ..........ตรวจทาน
(นางพยอม เพชรบุรีณิน)
หัวหน้ากลุ่มงานคุ้มครองฯ
วันที่.....1 พ.ย. 2552.....

ที่	รายการยา	ประเภท เช่น ED NED	ขนาด บรรจุ หน่วยนับ	อัตราการใช้อย้อนหลัง 3 ปี			ปริมาณ การใช้ ในปี 63 (จำนวน)	ปริมาณ คงคลัง ยกมา (จำนวน)	ปริมาณ การจัดซื้อ ในปี 63 (จำนวน)	ราคา กลาง (บาท)	ประเภ ทราคา กลาง	ราคา ต่อ หน่วย (บาท)	ปริมาณ การซื้อ ในปี 63 (บาท)	ไตรมาสที่ 1 (ต.ค.-ธ.ค.60)		ไตรมาสที่ 2 (ม.ค.-มี.ค.61)		ไตรมาสที่ 3 (เม.ย.-มิ.ย.61)		ไตรมาสที่ 4 (ก.ค.-ก.ย.61)		ยอดรวม จัดซื้อจริง				
				จำนวน (ชิ้น/ หน่วย)	มูลค่า (บาท)	จำนวน (ชิ้น/ หน่วย)								มูลค่า (บาท)	จำนวน (ชิ้น/ หน่วย)	มูลค่า (บาท)	จำนวน (ชิ้น/ หน่วย)	มูลค่า (บาท)	จำนวน (ชิ้น/ หน่วย)	มูลค่า (บาท)	จำนวน (ชิ้น/ หน่วย)	มูลค่า (บาท)	จำนวน (ชิ้น/ หน่วย)	มูลค่า (บาท)	จำนวน (ชิ้น/ หน่วย)	มูลค่า (บาท)
269	Salbutamol 2 mg	ED	1000	20	7	7	10	11	0	121.98	กท.	120	-	0	0.00	0	0.00	0	0.00	0	0.00					
270	Salmeterol+Fluticasone 25+125 mcg/puff	ED	1	965	1238	1410	1800	100	1700	374.5	จ	251.45	427,465.00	400	100580.00	500	125725.00	400	100580.00	400	100580.00					
271	Sertraline 50 mg 50 mg	ED	30	160	202	224	500	483	50	150.87	กท.	69.9	3,495.00	0	0.00	0	0.00	0	0.00	50	3495.00					
272	Serum งูเห่า	ED	1	10	0	0	5	10	0			790	-	0	0.00	0	0.00	0	0.00	0	0.00					
273	Serum งูเขียวหางไหม้	ED	1	15	0	4	5	8	0			664	-	0	0.00	0	0.00	0	0.00	0	0.00					
274	Serum งูแมวเซา	ED	1	0	0	0	5	0	5			664	3,320.00	5	3320.00	0	0.00	0	0.00	0	0.00					
275	Serum งูกะปะ	ED	1	0	0	0	5	0	5			664	3,320.00	5	3320.00	0	0.00	0	0.00	0	0.00					
276	Serum งูทับสมิงคลา 10 ml	ED	1	10	0	0	5	0	5			790	3,950.00	5	3950.00	0	0.00	0	0.00	0	0.00					
277	Silver sulfadiazine 1%, 25 g	ED	1	120	173	134	180	10	180			25	4,500.00	90	2250.00	0	0.00	0	0.00	90	2250.00					
278	Silver nitrate 5 g	ED	1	0	4	0	2	0	2			500	1,000.00	2	1000.00	0	0.00	0	0.00	0	0.00					
279	silver sulfadiazine 1% 450 gm	ED	1	0	3	0	2	1	0			350	-	0	0.00	0	0.00	0	0.00	0	0.00					
280	Simethicone 15 ml	ED	1	757	617	397	650	431	240			15	3,600.00	0	0.00	0	0.00	240	3600.00	0	0.00					
281	Simethicone H 80 mg	ED	500	149	126	145	160	0	160			190	30,400.00	40	7600.00	40	7600.00	40	7600.00	40	7600.00					
282	Simvastatin 20 mg	ED	1000	409	554	573	650	92	550			450	247,500.00	100	45000.00	140	63000.00	150	67500.00	160	72000.00					
283	Sodium bicarbonate 7.5% 50 ml	ED	1	55	131	195	200	130	100	26.51	กท.	26.5	2,650.00	0	0.00	50	1325.00	0	0.00	50	1325.00					
284	Sodium bicarbonate 300 mg	ED	1000	119	86	131	130	48	80	90	กท.	60	4,800.00	0	0.00	80	4800.00	0	0.00	0	0.00					
285	Spironolactone 25 mg	ED	500	20	18	13	20	3	20	430.14	กท.	400	8,000.00	10	4000.00	0	0.00	10	4000.00	0	0.00					
286	Spironolactone 100 mg	ED	100	45	49	30	40	0	40	330.63	กท.	330	13,200.00	10	3300.00	10	3300.00	10	3300.00	10	3300.00					
287	Streptokinase 1.5 mu	ED	1	3	10	5	10	2	10	8677.7	กท.	6000	60,000.00	2	12000.00	3	18000.00	2	12000.00	3	18000.00					
288	Streptomycin 1 g	ED	1	0	0	0	40	0	40			11	440.00	40	440.00	0	0.00	0	0.00	0	0.00					
289	Sulfasalazine 500 mg	ED	100	10	16	15	15	10	5	642	กท.	220	1,100.00	0	0.00	0	0.00	5	1100.00	0	0.00					
290	Sulprostone 500 mcg	ED	1	0	4	0	3	3	3			781.1	2,343.30	3	2343.30	0	0.00	0	0.00	0	0.00					
291	SWI 100 ml	ED	1	1479	1682	1866	2400	294	2100	18.05	กท.	12.3	25,830.00	500	6150.00	600	7380.00	500	6150.00	500	6150.00					
292	SWI 1000 ml	ED	1	1067	1510	1311	1500	318	1200	29.11	กท.	25.8	30,960.00	300	7740.00	300	7740.00	300	7740.00	300	7740.00					
293	SWI 10 ml	ED	1	100	187	0	0	0	0	4.11	กท.	4.09	-	0	0.00	0	0.00	0	0.00	0	0.00					

ลงชื่อ.....

เจ้าหน้าที่พัสดุ

(นางสาวรัชนิกร ทรมชินวงศ์)

ตำแหน่ง...เภสัชกรชำนาญการ

วันที่... 1 พ.ย. 2552

ลงชื่อ.....

ผู้เสนอแผน

(นายธีรพงษ์ พิกันน้อย)

ตำแหน่ง...ผู้อำนวยการโรงพยาบาลเจ้าศ็

วันที่... 1 พ.ย. 2552

ลงชื่อ.....


ตรวจทาน


(นางพยอม เพชรบุรีณ)


หัวหน้ากลุ่มงานคุ้มครองฯ

วันที่... 1 พ.ย. 2552


ที่	รายการยา	ประเภท เช่น ED NED	ขนาด บรรจุ หน่วยนับ	อัตราการใช้ย้อนหลัง 3 ปี			ปริมาณ การใช้ ในปี 63 (จำนวน)	ปริมาณ คงคลัง ยกมา (จำนวน)	ปริมาณ การจัดซื้อ ในปี 63 (จำนวน)	ราคา กลาง (บาท)	ประเภ ทราคา กลาง	ราคา ต่อ หน่วย (บาท)	ปริมาณ การซื้อ ในปี 63 (บาท)	ไตรมาสที่ 1 (ต.ค.-ธ.ค.60)		ไตรมาสที่ 2 (ม.ค.-มี.ค.61)		ไตรมาสที่ 3 (เม.ย.-มิ.ย.61)		ไตรมาสที่ 4 (ก.ค.-ก.ย.61)		ยอดรวม จัดซื้อจริง				
				จำนวน (ชิ้น/ หน่วย)	มูลค่า (บาท)	จำนวน (ชิ้น/ หน่วย)								มูลค่า (บาท)	จำนวน (ชิ้น/ หน่วย)	มูลค่า (บาท)	จำนวน (ชิ้น/ หน่วย)	มูลค่า (บาท)	จำนวน (ชิ้น/ หน่วย)	มูลค่า (บาท)	จำนวน (ชิ้น/ หน่วย)	มูลค่า (บาท)	จำนวน (ชิ้น/ หน่วย)	มูลค่า (บาท)	จำนวน (ชิ้น/ หน่วย)	มูลค่า (บาท)
294	Triamcinolone 0.1% oral paste, 1 g	ED	50	28	38	27	40	29	10		150	1,500.00	0	0.00	0	0.00	10	1500.00	0	0.00						
295	Triamcinolone 0.1% lotion, 30 ml	ED	1	228	291	96	200	104	96	16.91	กท.	13	1,248.00	0	0.00	0	0.00	96	1248.00	0	0.00					
296	Triamcinolone 0.1% cream, 5 g	ED	1	545	961	788	900	432	480	10	กท.	8	3,840.00	0	0.00	240	1920.00	0	0.00	240	1920.00					
297	Triamcinolone 0.02%, 5 g	ED	1	1536	1875	1488	1500	24	1500	8.56	กท.	7	10,500.00	500	3500.00	0	0.00	500	3500.00	500	3500.00					
298	Terbutaline 0.5 mg/ml	ED	1	205	451	450	450	100	350	8.56	กท.	8.56	2,996.00	0	0.00	150	1284.00	100	856.00	100	856.00					
299	Terbutaline 2.5 mg	ED	1000	0	0	1	1	1	0	210	กท.	200	-	0	0.00	0	0.00	0	0.00	0	0.00					
300	dT vaccine 0.5 ml	ED	1	0	0	149	500	0	500	23.54	กท.	28	14,000.00	0	0.00	300	8400.00	0	0.00	200	5600.00					
301	Tetracycline eye oint	ED	1	47	104	90	120	30	90			32.1	2,889.00	90	2889.00	0	0.00	0	0.00	0	0.00					
302	Tetracaine eye drop 0.5%, 15 ml	ED	1	13	15	12	20	1	20			74.9	1,498.00	10	749.00	0	0.00	10	749.00	0	0.00					
303	Theophylline 200SR 200 mg	ED	100	368	460	440	600	160	440	104.86	จ	104.86	46,138.40	100	10486.00	120	12583.20	100	10486.00	120	12583.20					
304	L-thyroxine sodium 100 mcg	ED	500	27	30	37	40	10	30	315	กท.	155	4,650.00	0	0.00	10	1550.00	10	1550.00	10	1550.00					
305	Tramadol 50 mg/1 ml	ED	1	700	1430	850	1000	150	850	6.42	กท.	4.5	3,825.00	200	900.00	250	1125.00	200	900.00	200	900.00					
306	Tramadol 50 mg	ED	250	124	157	220	220	20	200	113.96	กท.	82	16,400.00	50	4100.00	50	4100.00	50	4100.00	50	4100.00					
307	Tranexamic acid 250 mg/5 ml	ED	1	150	166	285	350	15	350			20	7,000.00	100	2000.00	100	2000.00	50	1000.00	100	2000.00					
308	Tranexamic acid 250 mg	ED	500	1	4	4	6	2	4			900	3,600.00	0	0.00	0	0.00	4	3600.00	0	0.00					
309	Triamcinolone 10 mg/ml, 5 ml	ED	1	14	22	15	20	5	15			60	900.00	0	0.00	15	900.00	0	0.00	0	0.00					
310	Triferdine (Fe+Folic+Iodine) 60+0.4+0.15 mg	ED	30	3818	3375	3892	4500	312	4200			25	105,000.00	1500	37500.00	1000	25000.00	1000	25000.00	700	17500.00					
311	Trihexylphenidyl 2 mg	ED	500	104	118	120	150	104	50			105	5,250.00	0	0.00	30	3150.00	0	0.00	20	2100.00					
312	Unema enema 133 ml	ED	1	63	219	302	360	20	360			37.45	13,482.00	120	4494.00	60	2247.00	120	4494.00	60	2247.00					
313	Urea cream 30 g	ED	1	264	237	134	160	84	75			75	5,625.00	0	0.00	0	0.00	75	5625.00	0	0.00					
314	Sodium valproate 200 mg/ml	ED	1	10	22	12	15	0	15			135	2,025.00	15	2025.00	0	0.00	0	0.00	0	0.00					
315	Sodium valproate 200 mg	ED	100	157	166	180	200	0	200			213	42,600.00	50	10650.00	50	10650.00	50	10650.00	50	10650.00					
316	Vaseline (White petrolatum)	ED	1	1	0	8	10	0	10			202.45	2,024.50	5	1012.25	0	0.00	5	1012.25	0	0.00					
317	Verapamil 40 mg	ED	250	15	40	48	60	7	60			250	15,000.00	10	2500.00	20	5000.00	10	2500.00	20	5000.00					
318	Vitamin B6 50 mg	ED	1000	0	3	2	2	1	1	250	กท.	250	250.00	0	0.00	0	0.00	1	250.00	0	0.00					


ลงชื่อ..........เจ้าหน้าที่พัสดุ
(นางสาวรัชนิกร พรหมชินวงศ์)
ตำแหน่ง...เภสัชกรชำนาญการ
วันที่..... 1 พ.ย. 2552


ลงชื่อ..........ผู้เสนอแผน
(นายธีรพนัน ทักน้อย)
ตำแหน่ง...ผู้อำนวยการโรงพยาบาลเขาค้อ
วันที่..... 1 พ.ย. 2552

ลงชื่อ..........ตรวจงาน
(นางพยอม เพชรบุรีณิม)
หัวหน้ากลุ่มงานคุ้มครองฯ
วันที่..... 1 พ.ย. 2552


ที่	รายการยา	ประเภท เช่น ED NED	ขนาด บรรจุ หน่วยนับ	อัตราการใช้อีกหลัง 3 ปี			ปริมาณ การใช้ ในปี 63 (จำนวน)	ปริมาณ คงคลัง ยกมา (จำนวน)	ปริมาณ การจัดซื้อ ในปี 63 (จำนวน)	ราคา กลาง (บาท)	ประเภ ทราคา กลาง	ราคา ต่อ หน่วย (บาท)	ปริมาณ การซื้อ ในปี 63 (บาท)	ไตรมาสที่ 1 (ต.ค.-ธ.ค.60)		ไตรมาสที่ 2 (ม.ค.-มี.ค.61)		ไตรมาสที่ 3 (เม.ย.-มิ.ย.61)		ไตรมาสที่ 4 (ก.ค.-ก.ย.61)		ยอดรวม จัดซื้อจริง	
				ปี 60	ปี 61	ปี 62								จำนวน (ชิ้น/ หน่วย)	มูลค่า (บาท)	จำนวน (ชิ้น/ หน่วย)	มูลค่า (บาท)	จำนวน (ชิ้น/ หน่วย)	มูลค่า (บาท)	จำนวน (ชิ้น/ หน่วย)	มูลค่า (บาท)	จำนวน (ชิ้น/ หน่วย)	มูลค่า (บาท)
319	Vitamin B1 100 mg/ml	ED	1	40	185	150	200	50	150	2.14	กท.	2.14	321.00	150	321.00	0	0.00	0	0.00	0	0.00		
320	Vitamin B complex 1 ml	ED	1	0	294	733	800	0	800			4	3,200.00	300	1200.00	200	800.00	0	0.00	300	1200.00		
321	Vitamin B complex	ED	1000	302	378	100	400	211	200			250	50,000.00	0	0.00	100	25000.00	0	0.00	100	25000.00		
322	Vitamin C 100 mg	ED	1000	65	67	46	50	7	40			200	8,000.00	40	8000.00	0	0.00	0	0.00	0	0.00		
323	Vitamin K1 1 mg/0.5 ml	ED	1	385	414	450	500	200	300	10.52	กท.	10.48	3,144.00	0	0.00	150	1572.00	0	0.00	150	1572.00		
324	Vitamin K1 10 mg/ml	ED	1	125	111	75	100	100	0	13.05	กท.	13.04	-	0	0.00	0	0.00	0	0.00	0	0.00		
325	Warfarin 2 mg	ED	100	14	41	40	50	20	30			140	4,200.00	10	1400.00	0	0.00	10	1400.00	10	1400.00		
326	Warfarin 3 mg	ED	100	36	70	70	80	0	80			406.6	32,528.00	20	8132.00	20	8132.00	20	8132.00	20	8132.00		
327	Warfarin 5 mg	ED	100	6	34	30	50	0	50			431.21	21,560.50	20	8624.20	0	0.00	20	8624.20	10	4312.10		
328	Lamivudine (3TC) 150 mg	ED	60		100	24	40	0	40	486.85	กท.	187.38	7,495.20	0	0.00	40	7495.20	0	0.00	0	0.00		
329	Efavirenz 600 mg	ED	30		27	10	30	0	30			180	5,400.00	0	0.00	30	5400.00	0	0.00	0	0.00		
330	Tenofovir 300 mg	ED	30		27	0	30	0	30			342	10,260.00	0	0.00	30	10260.00	0	0.00	0	0.00		
	มูลค่าจัดซื้อยาในบัญชียาหลักฯ												7,526,870.87	174.00	2,045,917.00	181.00	1,897,888.12	168.00	1,962,810.85	165.00	1,620,254.90		
	ยานอกบัญชียาหลักแห่งชาติ																						
1	Acetylcysteine 200 mg	NED	60	309	519	342	500	92	400			66.34	26,536.00	100	6634.00	100	6634.00	100	6634.00	100	6634.00		
2	Beclomethasone nasal spray 50 mcg/puff	NED	1	30	0	0	100	0	100			139.1	13,910.00	50	6955.00	0	0.00	50	6955.00	0	0.00		
3	Cefdinir 100 mg	NED	100	30	40	66	80	32	48			1284	61,632.00	0	0.00	28	35952.00	0	0.00	20	25680.00		
4	Cinnarizine H 25 mg	NED	1000	15	15	12	15	1	15			180	2,700.00	15	2700.00	0	0.00	0	0.00	0	0.00		
5	Dextran 500 ml	NED	1	4	23	10	20	20	0	425.44	กท.	425	-	0	0.00	0	0.00	0	0.00	0	0.00		
6	Diclofenac sodium gel 25 g	NED	1	1608	717	1692	1800	58	1800			17	30,600.00	500	8500.00	400	6800.00	500	8500.00	400	6800.00		
7	Diclofenac sodium spray	NED	1	162	160	216	272	72	200			160.5	32,100.00	80	12840.00	0	0.00	60	9630.00	60	9630.00		
8	Diltiazem CR 120 mg	NED	100	2	10	2	10	8	5			1391	6,955.00	0	0.00	0	0.00	5	6955.00	0	0.00		
9	Diosmin+Hesperidin 450+50 mg	NED	30	30	19	12	20	22	0			190	-	0	0.00	0	0.00	0	0.00	0	0.00		


ลงชื่อ..........เจ้าหน้าที่พิเศษ
(นางสาวรัชนิกร พรหมชินวงศ์)
ตำแหน่ง...เภสัชกรชำนาญการ
วันที่..... 1 พ.ย. 2552


ลงชื่อ..........ผู้เสนอแผน
(นายธีรพนธ์ พักน้อย)
ตำแหน่ง ผู้อำนวยการโรงพยาบาลเจ้าศักร
วันที่..... 1 พ.ย. 2552

ลงชื่อ..........ตรวจงาน
(นางพยอม เพชรบุรินทร์)
หัวหน้ากลุ่มงานคุ้มครองฯ
วันที่..... 1 พ.ย. 2552

ที่	รายการยา	ประเภท เช่น ED NED	ขนาด บรรจุ หน่วยนับ	อัตราการใช้อย่างหลัง 3 ปี			ปริมาณ การใช้ ในปี 63 (จำนวน)	ปริมาณ คงคลัง ยกมา (จำนวน)	ปริมาณ การจัดซื้อ ในปี 63 (จำนวน)	ราคา กลาง (บาท)	ประเภ ทราคา กลาง	ราคา ต่อ หน่วย (บาท)	ปริมาณ การซื้อ ในปี 63 (บาท)	ไตรมาสที่ 1 (ต.ค.-ธ.ค.60)		ไตรมาสที่ 2 (ม.ค.-มี.ค.61)		ไตรมาสที่ 3 (เม.ย.-มิ.ย.61)		ไตรมาสที่ 4 (ก.ค.-ก.ย.61)		ยอดรวม จัดซื้อจริง	
				ปี 60	ปี 61	ปี 62								จำนวน (ชิ้น/ หน่วย)	มูลค่า (บาท)	จำนวน (ชิ้น/ หน่วย)	มูลค่า (บาท)	จำนวน (ชิ้น/ หน่วย)	มูลค่า (บาท)	จำนวน (ชิ้น/ หน่วย)	มูลค่า (บาท)	จำนวน (ชิ้น/ หน่วย)	มูลค่า (บาท)
10	FBC	NED	1000	82	81	35	60	29	40			225	9,000.00	0	0.00	0	0.00	40	9000.00	0	0.00		
11	Felodipine SR 5 mg	NED	30	120	144	110	180	20	160			36	5,760.00	50	1800.00	40	1440.00	30	1080.00	40	1440.00		
12	Haemaccel 35 mg/1000 ml	NED	1	11	15	18	40	0	40			278.2	11,128.00	20	5564.00	0	0.00	20	5564.00	0	0.00		
13	Ketoconazole 2%, 100 ml	NED	1	138	134	90	130	30	100			60	6,000.00	0	0.00	50	3000.00	50	3000.00	0	0.00		
14	Mecobalamin 500 mcg	NED	100	35	17	140	200	20	180			95	17,100.00	50	4750.00	50	4750.00	40	3800.00	40	3800.00		
15	Mefenamic acid 500 mg	NED	500	5	6	6	10	8	2			600	1,200.00	0	0.00	0	0.00	2	1200.00	0	0.00		
16	Nifedipine 10 mg	NED	100	11	14	4	10	1	10	95	กท.	64	640.00	0	0.00	5	320.00	0	0.00	5	320.00		
17	Tolperisone H 50 mg	NED	1000	141	136	120	170	47	120			310	37,200.00	30	9300.00	30	9300.00	30	9300.00	30	9300.00		
18	Uneson enema 10 ml	NED	10	0	23	20	60	0	60			65	3,900.00	40	2600.00	0	0.00	20	1300.00	0	0.00		
	มูลค่าจัดซื้อยานอกบัญชียาหลักๆ											266,361.00	10.00	61,643.00	8.00	68,196.00	13.00	72,918.00	8.00	63,604.00			
	มูลค่าจัดซื้อยารวม											7,793,231.87		2,107,560.00		1,966,084.12		2,035,728.85		1,683,858.90			

ลงชื่อ  เจ้าหน้าที่พัสดุ
(นางสาวรัชนิกร พรหมชินวงศ์)
ตำแหน่ง...เภสัชกรชำนาญการ
วันที่ 1 พ.ย. 2562

ลงชื่อ  ผู้เสนอแผน
(นายธีรพนธ์ พิทักษ์น้อย)
ตำแหน่ง ผู้อำนวยการโรงพยาบาลเขาค้อ
วันที่ 1 พ.ย. 2562

ลงชื่อ  ตรวจสอบ
(นางพยอม เพชรบูรณ์)
หัวหน้ากลุ่มงานคุ้มครองฯ
วันที่ 1 พ.ย. 2562